



الفرقة : الثالثه
شعبة : اداره الاعمال الزراعيه



كلية الزراعة
قسم علوم وتكنولوجيا الاغذية

المادة : تكنولوجيا المنتجات اللبنيه
الزمن : ساعتان

امتحان الفصل الدراسي الأول للعام الجامعي ٢٠١٧-٢٠١٨ م

اجابه الامتحان النظري النهائي

اولا: البسترة البيطنة (طريقة الحجز Holding method):

وتتلخص هذه الطريقة في تسخين اللبن إلى درجة حرارة ٦٣-٦٦°م وحجز اللبن على هذه الدرجة لمدة ٣٠ دقيقة على الأقل ثم تبريده فجائياً لدرجة حرارة تقل عن ١٠°م وهذه الطريقة مناسبة للمعامل الصغيرة ومنتجي الألبان ذوي الكميات المحدودة، حيث يتم التسخين والحجز والتبريد أحياناً في نفس الجهاز والذي يكون عبارة عن حوض اسطواني الشكل مزدوج الجدران مصنوع من الحديد غير القابل للصدأ. ومزود بقلب لتقليب اللبن وبه عدة ترمومترات سواء لقياس درجة الحرارة الماء الموجود بين جداري الحوض. وعادة يسخن اللبن بإمرار ماء ساخن أو بخار ماء في الحيز الموجود بين جداري الحوض، ثم يحفظ اللبن على الدرجة المطلوبة لمدة نصف ساعة، بعدها يبرد اللبن عن طريق إمرار ماء مثلج بين جداري الحوض الى اقل من ١٠ م يعبأ الحليب بعد ذلك للاستهلاك.

ثانيا : البسترة السريعة (HTST) High Temperature Short Time :

البسترة لدرجة حرارة مرتفعة ولوقت قصير High Temperature Short Time (HTST) وهي الطريقة الأكثر استعمالاً لبسترة اللبن في جميع أنحاء العالم وفيها يسخن اللبن لدرجة لا تقل عن ٧٢م ويحجز لمدة لا تقل عن ١٥ ثانية ثم يبرد بعد ذلك مباشرة لدرجة لا تزيد عن ٤-٥م. وتعتمد هذه الطريقة على نظرية التبادل الحراري لتسخين أو تبريد اللبن ويتم ذلك بواسطة المبادلات الحرارية Heat exchanger ذي الألواح المصنوعة من الصلب غير القابل للصدأ مرصوفة بجوار بعضها في إطار يحكم قفله فلا يتعرض اللبن للجو عند مروره عليها، ويساعد على ذلك وجود جوانات من المطاط للتأكد من إحكام القفل وعدم تعرض اللبن للتلوث. وهذه الألواح ذات وجهين يمر على أحدهما اللبن على هيئة غشاء رقيق ويمر على الوجه الآخر إما ماء ساخناً أو ماء مثلجاً فينتج عن ذلك رفع أو خفض درجة حرارة اللبن إلى الدرجة المطلوبة هذا وزيادة في الإقتصاد وخفض تكاليف التسخين والتبريد فقد روي استخدام اللبن المبستر الساخن وكذلك الحليب الخام الذي لم

يسخن بعد في تبادل الحرارة مع بعضهما بدلاً من الماء كخطوة أولية لتبريد اللبن المبستر وتسخين اللبن الخام ثم يستكمل بعد ذلك تبريد وتسخين اللبنين بالمرور على ألواح أخرى يتم فيها استعمال الماء المثلج في الخالة الأولى والماء الساخن في الحالة الثانية .

ما هي اهم التغيرات اللتي تحدث للبن كنتيجة التعقيم البطئ ؟

طرق التعقيم :

التعقيم على مرحلة واحد One stage sterilization

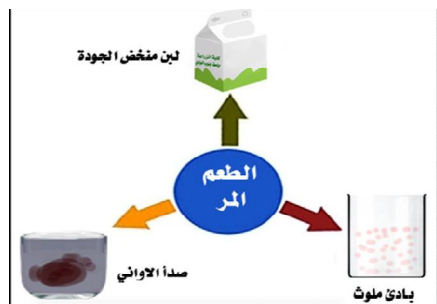
حيث تعبأ زجاجات اللبن الدافئة باللبن المسخن الى 80 م ثم تقفل الزجاجات وتعقم في الاوتوكلاف على 110-120 م لمدة 10-20 دقيقة

التعقيم على مرحلتين Tow stage sterilization

حيث يتم تسخين اللبن 130 - 140 م لمدة ثواني قليلة ثم يعبأ في زجاجات ويوضع في الاوتوكلاف حيث يعقم على درجة حرارة أقل نوعاً من المستخدمة في التعقيم على مرحلة واحدة

واللبن الناتج من الطريقتان السابقتين يطلق عليه لبن معقم بالطرق التقليدية Sterilized Milk وأشهر الطرق المتبعة في انتاجه طريقة الابراج Retort methods والتي انحصرت وقل استخدامها في الوقت الحالى واللبن الناتج من هذه الطريقة يكون لونه بني نتيجة لتفاعل Maillard reaction

• وضح اهم العيوب التي تظهر في الزبادي واسبابها المحتمله



شكل (1) اسباب المذاق المر للزبادي

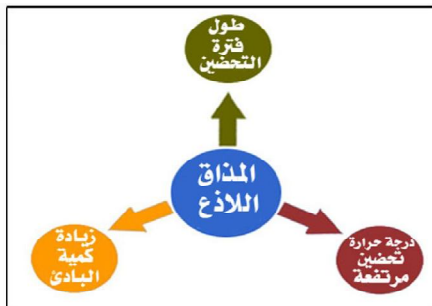
١- عيوب الزبادي:

٢- (١) المذاق المر:

-لبن ذو جودة منخفضة.

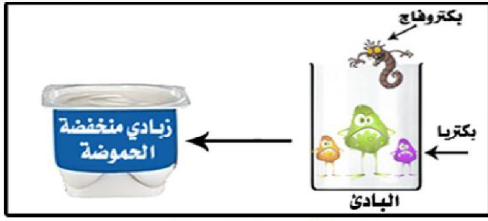
-بإدئ ملوث ببعض الميكروبات المحللة للبروتين.

-صدأ الأواني.



٣- المذاق اللاذع:

-طول فترة التحضين - زيادة كمية البادئ - - إرتفاع درجة حرارة التحضين.



شكل (٣) اسباب الزبادى قليل الحموضة

٤- (3) زبادي منخفض في درجة حموضته:

-تلوث البادئ بالبكتيريوفاج.

(4)الزبادي الناعس "الغير تام التجبن":

-وجود بعض المواد الحافظة أو المضادات الحيوية

-بادئ غير نشط.

الزبادي ذو الخثرة الضعيفة:

-انخفاض نسبة المواد الصلبة باللبن المستخدم.

(6) القوام ضعيف أو التجبن بطئ:

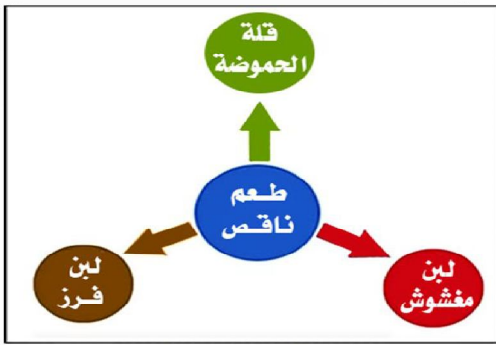
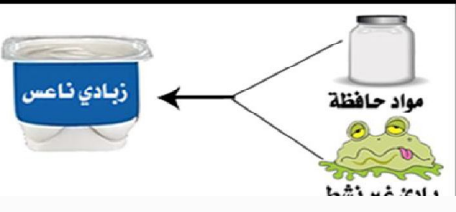
-عدم التسخين الكافي أي التسخين لدرجة أقل من ٥

-إستخدام بادئ ضعيف يتم تركه مدة طويلة بدون تنن

-استخدام لبن منخفض في الجوامد والدهن (مغشوش)

-استخدام لبن فرز في صناعته.

-قلة الحموضة في الناتج النهائي.



شكل (٥) اسباب الزبادى ناعس الطعم

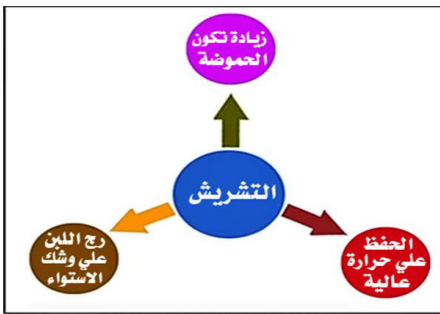
شكل (٦) اسباب القوام الضعيف

٥- (8) التشريش:

-زيادة تكون الحموضة وهذا يعطي خثرة جامدة عن

-حفظ اللبن بعد التسوية علي درجة حرارة مرتفعة.

-رج اللبن أو هزه وهو علي وشك الإستواء.



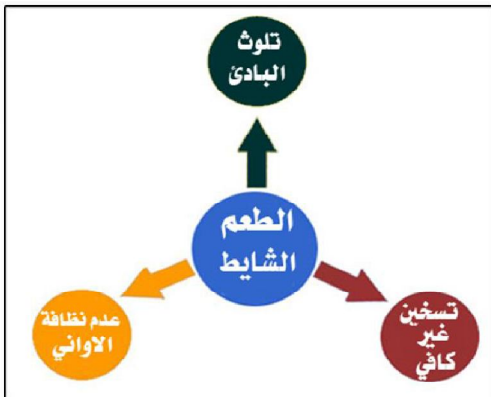
شكل (8) اسباب التشريش

٦- (٩) الطعم الشايط والمطبوخ:

-تلوث البادئ.

-عدم التسخين الكافي.

-عدم نظافة الأواني والأدوات.



شكل (9) اسباب الطعم الشايط للزبادى

ما هي الاسس العلميه لتقسيم الجبن مع ذكر التقسيم الاكثر شيوعا؟
وقد إختلف العلماء فى وضع تقسيم كامل ومرضى لجميع هذه الأصناف إلا أن كثير من المراجع تلجأ إلى تقسيم الجبن إلى مجموعات مختلفة طبقا لنسبه الرطوبه بها وطريقة تسويتها وهو التقسيم الاكثر شيوعا وذلك كما يلي:

اسم الجبن	TS%	أنواع الجبن	مدة التخزين (شهر)
Fresh الطازج	٢٨-١٨ %	القريش والدمياطي الطازج والكوارك	١٢-٤
Soft الطري	٥٢-٣٨ %	الكامبرت والبريك	١٢-٤
Semi-Hard النصف جاف	٦٠-٤٤ %	الجودا والإيدام والشيدر والموزاريلا	١٦-١٢
Hard الصلب	٦٢-٦٠ %	الشيستر والإيمنتال والرأس المصري	١٦-١٢
المطبوخ (جبن غير طبيعي)	٦٢-٣٨ %	يكون في اشكال مختلفة	٢٤-٦

(أولا) الجبن الطرية **Soft cheese**: تتراوح نسبه الرطوبه بها بين ٥٠ - ٧٠ %

وتنقسم من حيث التسوية إلى :

١. جبن تستهلك طازجة ومثلها الجبن الدمياطى والجبن القريش والجبن بالقشدة وجبن الكوخ.
٢. جبن تسوى بالفطر ومثلها جبن البري والكمبرت.
٣. جبن تسوى بالبكتريا ومثلها جبن اللامبرجر .
٤. جبن تسوي بالتخليل في المحاليل الملحية مثل الجبن الدمياطي والقريش والفيتا.

(ثانيا) الجبن النصف جافه **Semi-hard cheese**: تتراوح نسبة الرطوبة به ما بين

٤٠-٥٠ % وتنقسم الى:

١. جبن تسوى بالفطر مثل جبن الركفور **Roquefort cheese**.

٢. جبن تسوى بالبكتريا ومن أمثلتها جبن الجودا والايدام Gouda & Edam.
(ثالثا) الجبن الجاف **hard cheese**: تتراوح نسبة الرطوبة به ما بين ٣٠ - ٤٠ %
وتنقسم الى :

١. جبن بدون عيون Without eyes ومن أمثلتها الجبن التشيدر والرومي.
 ٢. جبن ذات عيون With eyes ومن أمثلتها الجبن السويسري الامنتال.
- (رابعا) الجبن شديد الجفاف **very hard cheese**: تتراوح نسبة الرطوبة بها ما بين ٢٠ - ٢٥ % ومن أمثلتها جبن الباراميزان الإيطالي والتي تستعمل غالباً مبشورة وتحتاج الى فترة تسوية طويلة وتستهلك بعد ١-٢ سنة من الصناعة.
- ١- ما هي الاهمية التكنولوجية لمكونات اللبن التاليه :- الماء - الكازين - اللاكتوز - املاح اللبن .

• الاهمية التكنولوجية لكل من :الكازين – املاح اللبن .

أ. **الكازين Casein**: وهو المكون الرئيسي لبروتينات اللبن فهو يكون ٨٠ % من البروتين الكلي وهو مرتبط بأملاح الكالسيوم والفوسفور ويسمي كازينات فوسفات الكالسيوم.

وترجع أهميته التكنولوجية لما يلي:

- ١- يتأثر بالحموضة فيتم فصله عند pH 4.6-4.7 وهو الأساس المتبع لتحضير الكازين في الصناعة ويتم تحويل الكالسيوم المرتبط بالكازين إلي صورة ذائبة.
- ٢- يتأثر بالمنفحة ويتجبن وهذا التجبن لا يؤثر علي كمية الكالسيوم فيبقى علي نفس الصورة الغروية.
- ٣- يترسب الكازين عند التشبع الكامل بكلوريد الصوديوم.
- ٤- يتأثر بحول الايثايل عند وصول الحموضة ٠.٢١ % فأكثر فيرسب.
- ٥- يتحد الكازين بالفورمالين مكونا مادة لا تذوب في الأحماض ولا القلويات وهذا أساس صناعة البلاستيك.

أملاح اللبن (الرماد) **mineral salts**:

وتقدر نسبتها في الألبان البقري والجاموسي ما بين ٠.٦-٠.٨% ويحتوي اللبن علي العديد من العناصر وأهم هذه العناصر في اللبن الكالسيوم والفوسفور وترجع أهميته التكنولوجية إلي:

- تتوقف المرحلة الثانية من عملية التجبن الإنزيمي (تمام التجبن) عند صناعة الجبن علي وجود أيونات الكالسيوم الموجبة ثنائية التكافؤ (الذائبة).
- تعطي فكرة عن حالة الحيوان الصحية حيث بزيادة الكلوريدات في اللبن عن ١٤.٠ يدل علي إصابة الحيوان بالتهاب الضرع.
- قدرة اللبن علي تحمله للحرارة (خاصية الثبات الحراري) تتوقف علي التوازن الملحي وتعرف بالتوازن الأيوني بين أيونات الكالسيوم والماغنسيوم من جهة والفوسفات والسترات من جهة أخرى - وأي اختلال في هذا التوازن يؤدي إلي تجبن اللبن حراريا -ويهم ذلك أثناء معاملات اللبن الحرارية المختلفة في الصناعات المختلفة .
- وجود بعض أملاح السترات في اللبن لها أهميتها في نشاط بعض الميكروبات المستخدمة في إعداد البادئات الخاصة بصناعة الزبد
- وجود بعض المعادن الثقيلة في اللبن مثل الحديد والنحاس ، تساعد علي حدوث أكسده دهن اللبن وهذه تعطي طعوما غريبة في اللبن ومنتجاته.

- **وضح الاساس العلمي في تعقيم اللبن بالطريقة السريعة بالحراره فوق العاليه**
Ultra- high – temperature مع ذكر اهم التغيرات التي تحدث في اللبن

كنتيجة التعقيم بالطريقة البطيئه

التعقيم بطريقة مستمرة Ultra High Continuous sterilization (UHT) وفي هذه الطريقة يسخن اللبن الى 135 - 150م لمدة من ٢ - ١٠ ثوان والتسخين اما بواسطة حقن البخار مباشرة في اللبن وتسمى طريقة الحقن المباشر direct injection أو يكون بالتسخين الغير مباشر indirect injection ويلي عملية التعقيم والحجز تبريد اللبن ثم تعبئته تحت ظروف معقمة وفي عبوات معقمة ايضا . ويطلق على اللبن الناتج من هذه الطريقة باللبن طويل العمر UHT milk وقد يعبا هذا اللبن في عبوات من Tetra pak أو عبوات بلاستيك غذائية معينة.

- هذا اللبن ليس هناك حاجة الى حفظة بعد تعبئته فى ثلاجات مبردة ويكون صالح لفترات تصل الى ٤ - ٨ أسابيع على الاقل وقد تصل الى ٦ شهور حسب نوع العبوات المستخدمة.
- ولقد انتشر استخدام هذه الطريقة فى الوقت الحالى فى كل دول العالم وفى مصر

السؤال الثالث:

١- ما هي ميكانيكيه الحصول علي القشده بطريقه الترقيده مع ذكر العوامل المؤثره علي نسبه الدهن بها

• فصل قشدة اللبن كامل الدسم بفعل الجاذبية (الترقيده):

قوة الجاذبية تؤثر علي المواد وتجذبها إلي مركز الأرض بقدر يتناسب طرديا مع كثافة تلك المواد لذلك إذا ترك لبن في وعاء لفترة زمنية فإن قوة الجاذبية الأرضية ستأثر علي كلا من الدهن ومصله (جوامده اللادهنية وماءه) بقدارين مختلفين علي أساس الكثافة حيث يطفو الدهن ويبقى مصل اللبن في الاسفل مما يؤدي إلي تجمع الدهن علي سطح اللبن في شكل طبقة سميكة تحجز بداخلها جزء من ماء اللبن وجوامده اللادهنية وتسمى القشدة.

العوامل المؤثره

١. درجة حرارة اللبن عند ترقيده: وجد أن درجة حرارة ترقيده اللبن الجاموسي عند ٢٢_١٨م بينما الأبقار الأجنبية من ٤_٧م وللبن البقري البلدي ١٢_١٥م.
٢. مدة الترقيده: كلما زادت مدة الترقيده أدي ذلك إلي تناقص طبقة القشدة وتزداد فرصة تخثر اللبن وخاصة في فترة الصيف ويزداد النشاط الميكروبي لذلك ينصح دائما بتقصير مدة الترقيده صيفا ١_٢ يوم وإطالتها في الشتاء ٢_٤ يوم.
٣. شكل أنية الترقيده: وجد أن اللبن البقري إذا تم ترقيده في أنية عميقة يتكون طبقة قشدية أكبر سمكا في أقصر وقتا عما إذا تم ترقيده في أنية مفلطحة علي عكس اللبن الجمسي.
- ١- رج اللبن أثناء الترقيده: يفكك التجمعات الدهنية الموجودة علي السطح وهروب الدهن إلي أسفل.
٥. إضافة مواد لاصقة للبن قبل ترقيده: مثل الجلاتين بنسبة ٠.٢% يزيد حجم القشدة المتكونة.
٦. المعاملة الحرارية للبن قبل ترقيده: ملائمة اللبن الجموسي لأنها تخفف من لزوجه التي قد تعيق من صعود حبيبات الدهن لأعلي ولا تلائم اللبن البقري لأنها تهدم مادة الأجلوتنين التي تساعد علي التصاق حبيبات الدهن.
٧. تخفيف اللبن بالماء: يقلل الفرق بين كثافتي الدهن ومصل اللبن وأيضا يقلل من تلاصق حبيبات الدهن ويقلل فرص تصاعد الدهن لأعلي.

٢- عرف القشده وما هي انواعها المختلفه طبقا لطريقه الحصول عليها ؟.

- القشدة: تعرف القشدة علي أنها الجزء من الحليب الذي يركز فيه نسبة الدهن والذي يرتفع علي سطح الحليب عند تركه أو ترقيده مده من الزمن أو الذي يمكن فصله عن طريق الفراز من الحليب دون إضافة مواد غريب.

• على حسب طريقة الحصول عليها:

- قشدة المتارد أو الشوالي القشدة الفلاحي: وهي القشدة التي نحصل عليها بترقيد اللبن سواء الجاموسي أو البقري ، وتتراوح نسبة الدهن فيها ٥٠_٦٠% وتتميز بلزوجتها العالية وحموضتها الواضحة.
- قشدة الفراز: وهي التي نحصل عليها بفرز اللبن الجاموسي أو البقري في معامل أو مصانع اللبن ومنتجاته وتتميز بلزوجة أقل وحموضة منخفضة وتنقسم حسب نسبة الدهن إلي:
 - قشدة خفيفة لا تقل نسبة الدهن فيها عن ١٥%.
 - قشدة متوسطة لا تقل نسبة الدهن فيها عن ٢٥%.
 - قشدة ثقيلة لا تقل نسبة الدهن فيها عن ٣٥%.

٣- تكلم بايجاز عن طريقه الحصول علي السمن .

خطوات صناعة السمن:

- توضع الزبدة في أوعية نحاسية مطلية ونظيفة ومن ثم ترفع الأوعية فوق النار وعند تفكك الزبدة داخل الوعاء يضاف الملح بمعدل ١ كغ لكل ٢٠٠ كغ زبدة ليساعد في رفع درجة حرارة التسييح ولحماية الدهن من الاحتراق وفي ترسيب الشوائب والأجزاء اللبنية الأخرى مما يساعد في فصلها.
- تستمر عملية التسييح مع التقليب والتحريك وتزداد درجة الحرارة قليلاً خلالها.
- تساعد عملية التسخين والتقليب في التخلص من الرغوة التي تظهر على السطح وهي عبارة عن أحماض طيارة ومركبات عضوية كما ويصفر لون السطح وترسب قطع الخثرة المتناثرة مع الملح في قاع الاناء مكونة ما يعرف بـ(المرقة).
- يستدل على أتمام عملية التسوية بتلون قاع الاناء بالحمرة بدلاً عن البياض على أنه من الواجب الحفاظ على درجة نضج مثالية لأن زيادة النضج تسبب اسوداد السمن الناتج وإن انخفضت درجة النضج يتزنخ السمن بفعل وجود الأحماض الطيارة مما يسرع في عملية افساد المنتج.
- تنزل الأوعية عن النار وتترك لتبرد قليلاً حيث تهبط إلى القاع كل الأجسام الغريبة ويصبح السمن صافياً .
- يعبأ السمن في صفائح معدنية أو فخارية مطلية ومغسولة ومنظفة جيداً ومجففة ثم تقفل هذه الأوعية وتسد جيداً وتحفظ في أماكن رطبة.
- وإذا تزنج السمن بفعل زيادة النضج فإنه من الممكن إصلاحه من خلال وضعه في وعاء نظيف وخلطه مع كمية من اللبن الرائب بمعدل ٢ كغ لكل ٥٠ كغ سمونة وتتم عملية التقليب

جيداً ثم يرفع الوعاء ويوضع على نار هادئة ثم تزداد الحرارة مع التقليب المستمر وتتابع عملية التصنيع كما ورد سابقاً .

- يرفع الوعاء عن النار ويترك حتى يبرد ثم يعبأ السمن في أوان نظيفة مغسولة ومجففة .

السؤال الرابع: (١٥ درجة)

١- ما هي الاهمية الصناعيه والغذائيه لكل من اللبن الفرز – اللبن الخض ؟

القيمة الغذائية :

٢- اللبن الخض : غني بالفوسفولبيدات العامة لخلايا المخ كما انها تخفض الكوليسترول بالدم

٣- اللبن الفرز : يعتبر من المصادر الغنية بالبروتين و خاصة الكيزين الضروري لبناء الجسم

٤- الشرش : اهم مصادر البروتينات عالية القيمة الحيوية

٥- المورته : من اهم مصادر الطاقة لاحتوائها علي نصف وزنها دهن و من الأنواع

الفسفورية الغنية بالفوسفولبيدات

اهمية اللبن الخض بالنسبة لصناعة الالبان :

▶ يستخدم لبن الخض الطازج في صناعة لبن الخض المتخمر

▶ لبن الخض المجفف يدخل في صناعة المنتجات اللبنية مثل الجبن المطبوخ و المتلجات

القشدية

▶ يستخدم لبن الخض الطازج في صناعة الالبان المطعمة مثل لبن الشيكولاتة

▶ يستخدم في صناعة الكشك

اهمية اللبن الفرز بالنسبة للصناعة :

▶ تعديل و ضبط نسبة دهن اللبن الخام المعد للصناعة

▶ أساس صناعة اللبن الفرز المبستر و المجفف

▶ أساس صناعة لبن اصناف الجبن الطري مثل الجبن القريش

▶ أساس صناعة الزبادي منخفض او خالي الدسم و الالبان المبسترة

٢- اشرح مع توضيح الغرض من تسوية القشده - عمليه الخض - غسيل الذبد ؟

الغرض من تسوية القشده:

اكساب الزبد الناتج طعما جيدا ونكهه ممتازة مع زيادة الحموضه فى القشده مما تساعد على تجمع حبيبات الدهن عند الخض وقله الفاقد من الدهن فى اللبن الخض.
٦- عمليه خض القشده :

الغرض من عمليه الخض :

هو تحويل القشده والتي يوجد بها الدهن على صورة مستحلب دهنى فى الماء الى زبد والتي يوجد فيها الماء على صورته منتشرة فى الدهن **ونتيجه** لعمليه الخض تتجمع حبيبات الدهن مع بعضها فى صورته حبيبات زبدية مع انفصال سائل **يعرف باللبن الخض** ويستعمل لذلك خضاضات خشبيه او معدنيه او جلدية تدار يدويا او مكنيكيا .

غسيل الزبد :

عندما يظهر الزبد فى الخضاض على هيئة حبيبات صغيره يضاف حوالى ١ لتر ماء بارد درجه حرارته ٥-٧ درجه مئوية لكل ٤ لترات من القشده **ويعرف الماء البارد هذا باسم ماء الظهور** وهو يساعد على فصل حبيبات الزبد وتجميدها ومنعها من التكتل ، وبعد ذلك يدار الخضاض ببطئ الى ان يصل حجم حبيبات الزبد الى الحجم المطلوب ، ثم بعد ذلك يصفى لبن الخض من الخضاض ، ويغسل الزبد عادة مرتين بماء نقى بارد بنسبة ٥٠-٦٠% من كميته القشده .

ويترك ماء الغسيل فى الخضاض من ٣-٥ دقائق ويدر الخضاض من ٤-٥ دورات ثم يسحب الماء بعد ذلك ويعاد الغسيل باستعمال ماء نقى بارد بنسبه ٤٠-٥٠% من حجم القشده وتكرر العمليه بنفس الطريقه السابقه .

ويجب ان يتوفر فى ماء الغسيل المستعمل ما يلى :

- ١- لا يحتوى على امونيا واملاح احماض النيتريك والكبريتيك .
- ٢- ان يكون نقى ولا يحتوى على اى رواسب او طعم او رائحه .
- ٣- ان يكون خاليا من الميكروبات .

٣- وضح الدور التكنولوجي لكل من الدهن - المثبتات عند تصنيع المثلجات اللبنيه؟.

اولا: الدهن Fat:-

يعتبر دهن اللبن هام للايس كريم للاسباب الاتية :

- زيادة النكهة الغنية في الايس كريم
- تنتج قوام ناعم مميز يحس به في سقف الفم
- يساعد لإعطاء القوام والتركيب للايس كريم
- يشجع او يساهم في خواص الإذابة الجيده melting properties
- يساهم في ليونة براميل التجميد Freezer barrel اثناء الصناعة حيث ان المخاليط الغير دهنية non fat mixes لا تتصلب بشدة exteremly على

الدور التكنولوجي الذي يقوم به الدهن:-

١. زيادة النكهة الغنية في الايس كريم.
 ٢. اعطاء قوام ناعم يتم الاحساس به في الفم.
 ٣. يحسن من قوام المثلجات ويزيد من مقاومتها للانصهار.
 ٤. يقلل من قابلية المخاليط للخفق.
- نقطة انصهار الدهن لها دور هام حيث:-
جميع الدهون عبارة عن مخاليط من الجلسريدات وخاصة الجلسريدات
الثلاثية melting point + ٤٠م°:- ٤٠م° وتبعاً لذلك تتحد طراوه الدهن
اجهزة التجميد .

* الدور التكنولوجي للمثبتات :-

- ١- زيادة لزوجة الوسط امائي للمستحلب .
- ٢- ابطاء سرعة حركة مجاميع الدهن وتحسين ثبات المستحلب .
- ٣- منع تكوين بللورات ثلجية كبيرة بسبب زيادة لزوجه الوسط .
- ٤- اعاقاة وتقليل نمو بللورات سكر اللاكتوز .
- ٥- تقليل هجرة الماء من المنتج الي العبوة .
- ٦- انتشار مركبات النكهة والحفاظ عليا .
- ٧- زيادة مقدرة المخاليط علي الخفق والحصول علي الريع