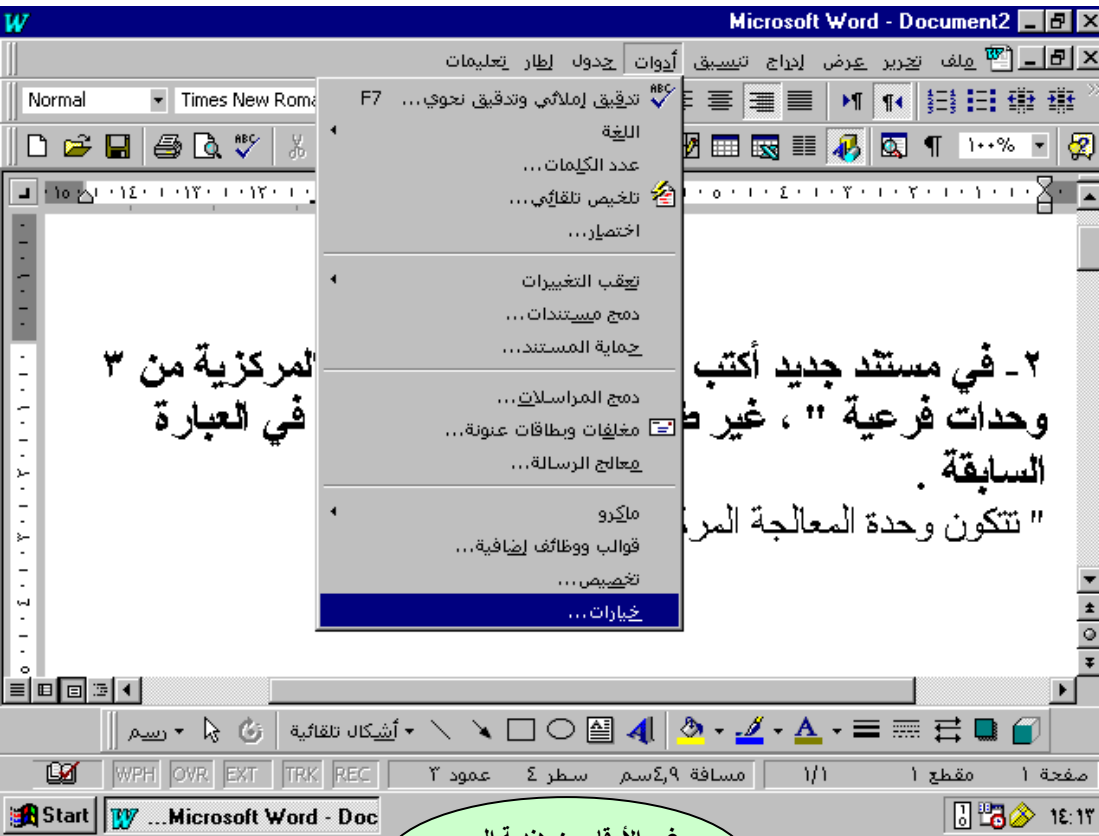


تمرين 2-3

1- لغة واجهة التطبيق في السؤال الثاني هي اللغة العربية قم بتغييرها إلى اللغة الإنجليزية .



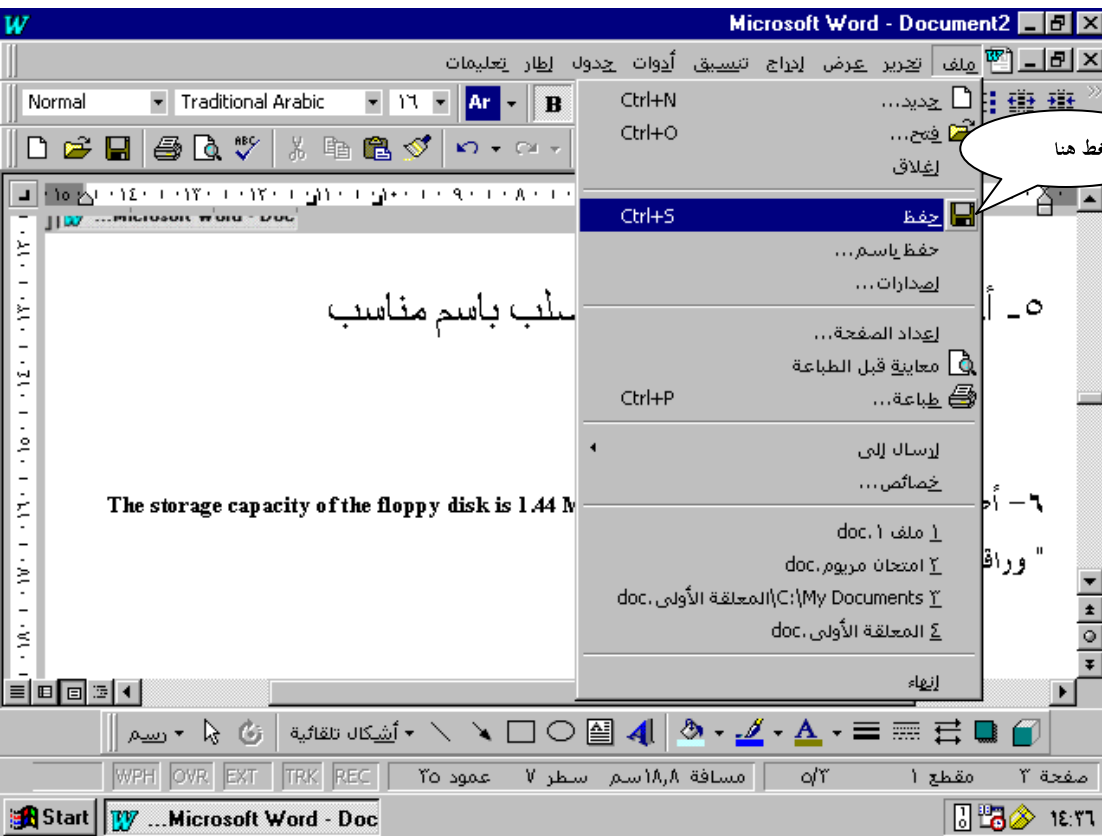


3- تأكد أن وحدة القياس التي يستخدمها البرنامج هي السنتميتر (تأكد من هنا) غير الأرقام من هندية إلى موضعية



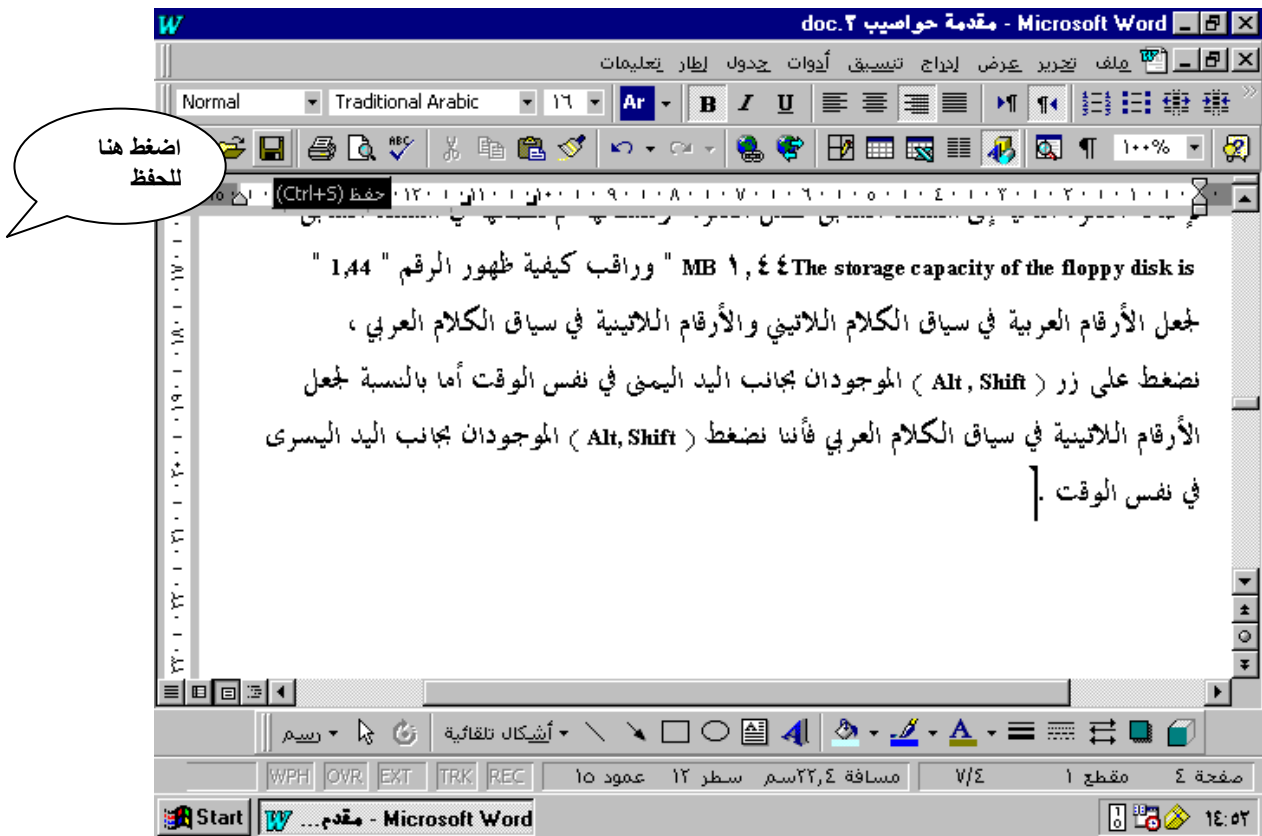


5- أحفظ المستند على القرص الصلب باسم مناسب



6- أضيف إلى المستند السابق الفقرة التالية " The storage capacity of the floppy disk is 1.44 MB " وراقب كيفية ظهور الرقم " 1,44 "

لإضافة الفقرة التالية إلى المستند السابق نظل الفقرة وننسخها ثم نلصقها في المستند السابق 0
" 1,44 " وراقب كيفية ظهور الرقم " 1,44 MB " لجعل الأرقام العربية في سياق الكلام اللاتيني والأرقام اللاتينية في سياق الكلام العربي ،
نضغط على زر (Alt , Shift) الموجودان بجانب اليد اليمنى في نفس الوقت أما بالنسبة لجعل الأرقام اللاتينية في سياق الكلام العربي فأننا نضغط (Alt, Shift) الموجودان بجانب اليد اليسرى في نفس الوقت .
8- قم بحفظ المستند في نفس الوقت ونفس المكان .



9- ظلل الفقرة التي كتبها في 6 باستخدام لوحة المفاتيح ثم احذفها

Microsoft Word - مقدمة حواسيب ٢.doc

لتظليل الفقرة اضغط (Shift, السهم الأيمن في لوحة المفاتيح

إلى المستند السابق الفقرة التالية " ١,٤٤ "

ة التالية إلى المستند السابق نظلل الفقرة ونسخها ثم نلصقها في المستند السابق

" 1,44 " وراقب كيفية ظهور الرقم " 1,44 "

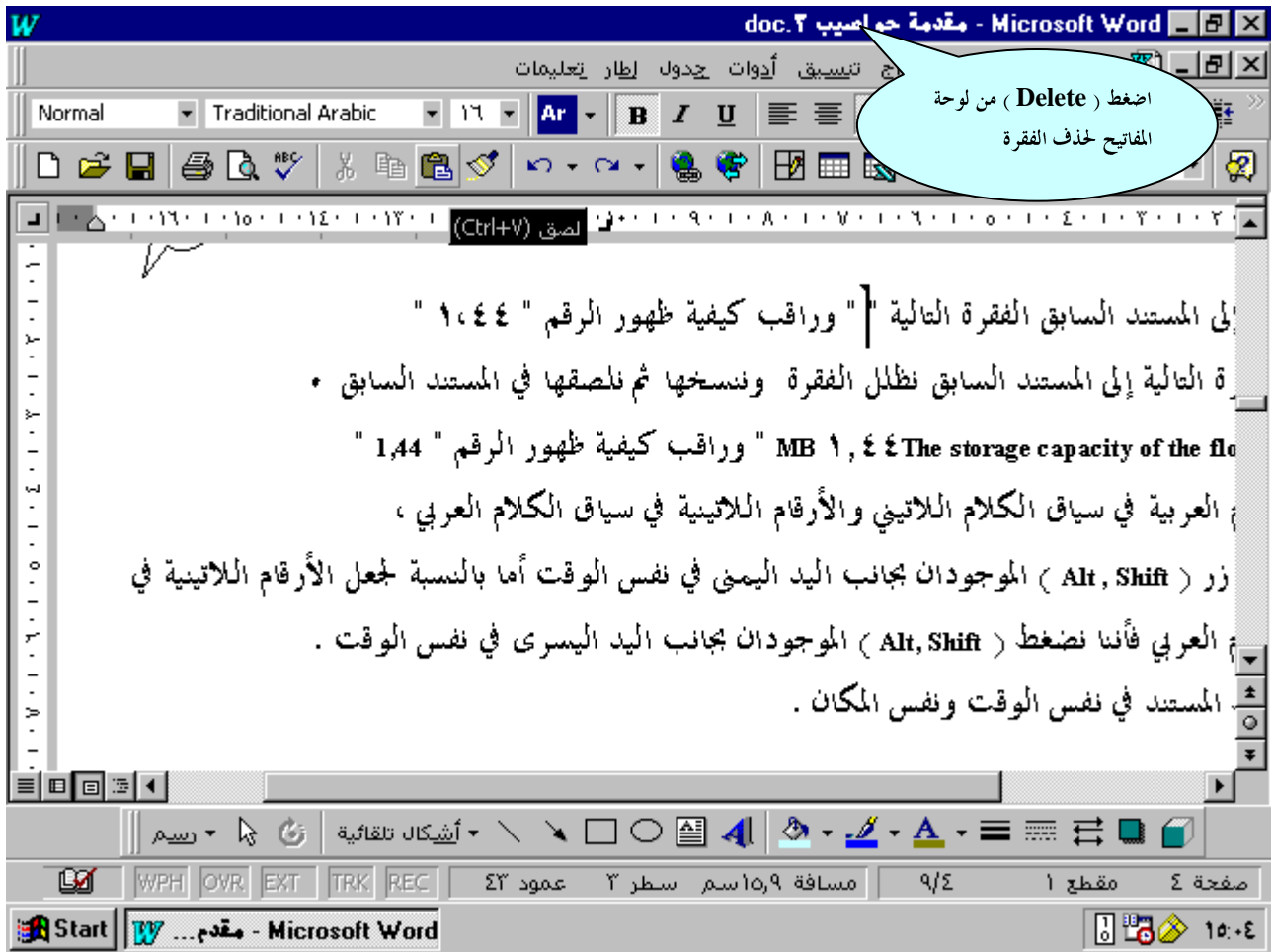
العربية في سياق الكلام اللاتيني والأرقام اللاتينية في سياق الكلام العربي ،

زر (Alt, Shift) الموجودان بجانب اليد اليمنى في نفس الوقت أما بالنسبة لجعل الأرقام اللاتينية في

العربي فأنا نضغط (Alt, Shift) الموجودان بجانب اليد اليسرى في نفس الوقت .

المستند في نفس الوقت ونفس المكان .

Start Microsoft Word ...مقدم 10:02



10- أحفظ المستند مرة أخرى بنفس اسمه ولكن على القرص المرن ، أغلق المستند

