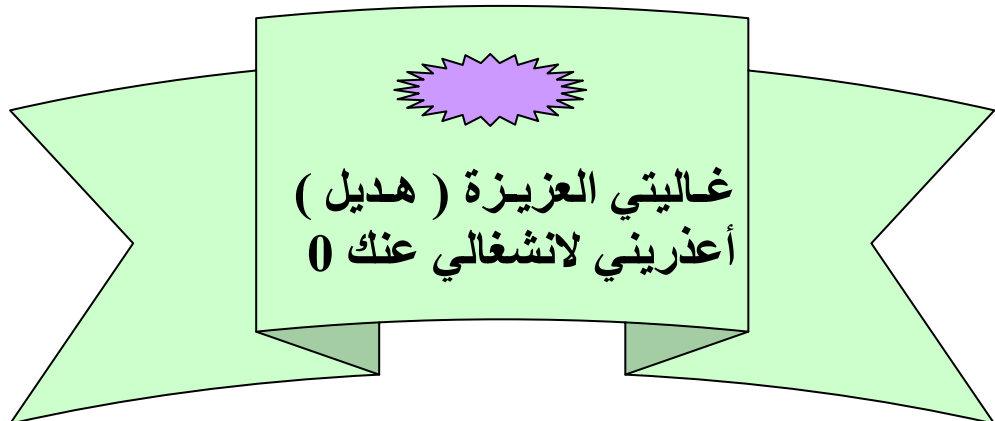


تمرين (2-10) :-

- 1- قم بفتح مستند جديد و أدرج صورة الشهادة الموجودة في ال Clipart
- 2- أضبط حجم الصورة حتى يكون مناسباً داخل الصفحة واضبط حدود وتظليل و تعبئة الصورة بما تراه مناسباً 0
- 3- أكتب في وسط الشهادة عبارة مناسبة من عندك ثم احفظ هذا الأصدار من المستند 0
- 4- أنسخ صورة الشهادة إلى مكان آخر بالصفحة مع تغيير الحدود و التعبئة والتظليل 0



اضغط هنا

Microsoft Word - مقدمة حواسيب ملف 6-11-10

ملف تحرير عرض إدراج تنسيق أدوات جدول إطار تعليمات

71% Times New Roman 24 B

محاكاة إلى اليمين

خاليتي العزيزة (هديل)
أعزبني لاشغالي عنك .

تحرير النص... Abc

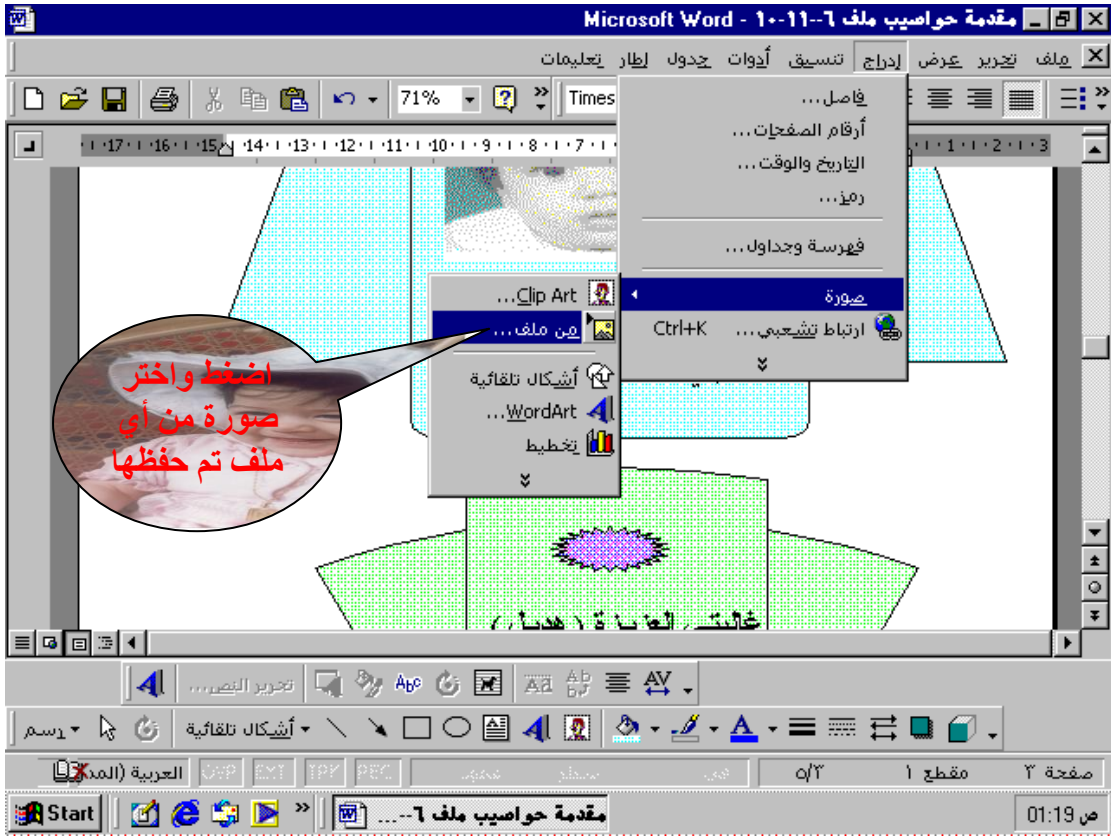
رسم أشكال تلقائية

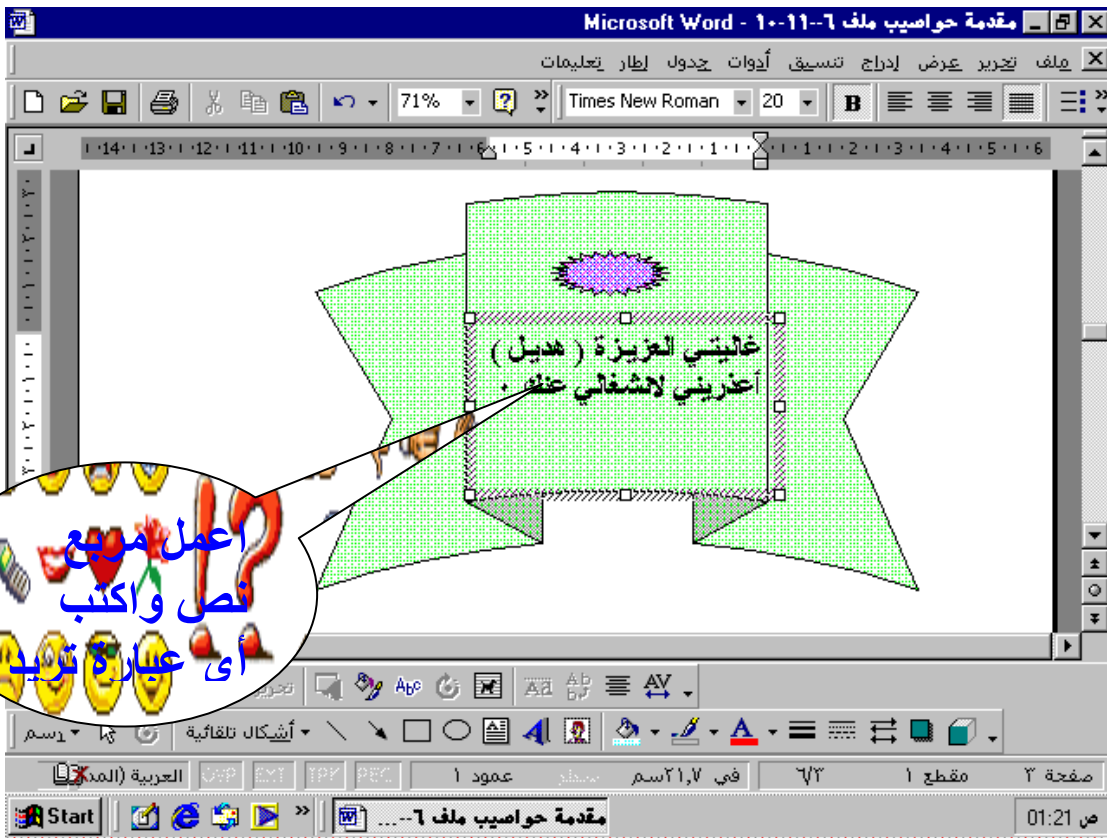
العربية (المدى)

صفحة 2 مقطع 1 4/3

ص 01:17

مقدمة حواسيب ملف 6-11-10





في صفحة جديدة أدرج صورة من أحد الملفات الموجودة على أي من وحدات التخزين الثانوية و اضبط حجمها و خصائصها بحيث يمكنك أن تكتب تعليقا مكونا من أكثر من سطر بحيث تنحصر الكتابة على يمين الصورة ، احفظ هذا الإصدار من المستند 0



الأطفال زينة الحياة الدنيا فمن لم يعرفهم ويتعامل معهم حسب قدراتهم وميولهم يكون قد أذنب في حقهم ، فهم معنا الحياة وجوهرها وبهم تحيه حياتنا بسيطة جميلة لأنهم ملائكة السماء ويحرصهم الرحمن بفضله فهم أجمل ما في الوجود 0

